
NEXCON BI 매뉴얼

Brand identification standard manual



NEXCON

Contents

목차

CI/BI Basic System

CI/BI Basic System_01 가이드라인

CI/BI Basic System_02 시그니처

CI/BI Basic System_03 브랜드 컬러

CI/BI Basic System_04 배경 색상 적용 규정

CI/BI Basic System_05 사용금지 규정

CI/BI Basic System_06 명칭 표기 규정

CI/BI Basic System_07 전용서체

CI/BI Basic System_08 목업 예시

Guide Line 가이드



본 Graphic Standards 가이드라인은 **NEXCON BI**(Brand Identity) System에 대한 그래픽디자인 규정으로서 NEXCON의 모든 시각 표현물 제작 시 본 가이드라인의 내용을 숙지하고 각각의 세부사항을 준수해야 합니다.

각 항목 적용시에는 매체별 세부 규정 사항을 엄격히 준수해야 하며, 임의로 변경하여 사용할 수 없습니다. 세부 항목 적용 시 의문사항은 반드시 BI 관리 부서에 문의하여 올바른 적용 검수를 받아야 합니다.

CI/BI Basic System
시그니처

NEXCON

시그니처는 영문 워드 마크를 적절한 비례로 조합한 것으로 적용상황에 맞는 조합을 선택 활용할 수 있으며, 본조합의 조합은 각각의 형태에 따라 비례 조정된 것이므로 크기와 글자의 끝, 굵기, 비례, 자간 등을 임의 변경이 불가능합니다.



Brand Color 브랜드 컬러

PRIMARY COLOR

PRIMARY COLOR

CMYK 10 0 0 100
RGB 26 28 32
#1A1C20

POINT COLOR

PANTONE 2728C
CMYK 93 74 0 0
RGB 1 48 189
#0130BD

POINT COLOR

CMYK 0 0 0 0
RGB 255 255 255
#FFFFFF

SUB COLOR

425 C
CMYK 0 0 0 85
RGB 76 76 78
#4C4C4E

COOL GRAY 1 C
CMYK 0 0 0 15
RGB 219 220 222
#DBDCDE


전용 색상은 브랜드 이미지를 차별화 시키는 또 하나의 중요한 수단입니다. 따라서, 아래로 지정된 색상을 정확하게 사용하는 것이 중요합니다.
인쇄 및 웹 등의 각각의 사용처에 맞는 컬러 기준을 참고하여 지속적으로 통일성있게 활용 하여야 합니다.

Background Color Usage 배경 색상 적용 규정

Brand Color(Recommended)



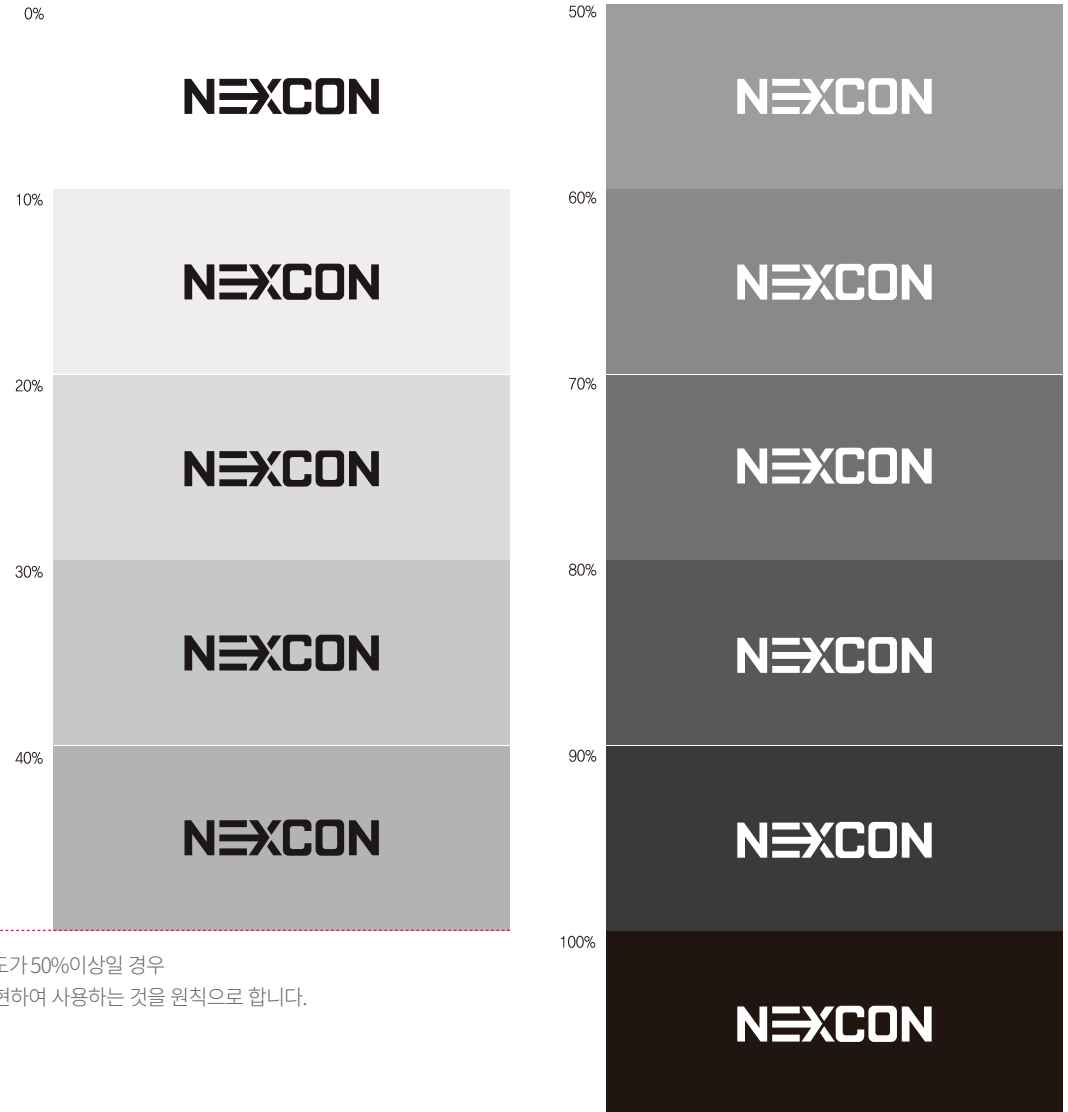
Black & White



NEXCON BI를 적용할 수 있는 배경 색상 및 사용에 관한 규정입니다. 배경 색상 적용은 NEXCON의 이미지 형성에 있어 매우 중요한 요소이며 명확한 시인성을 위해 배경색이 없는 White배경을 기본으로 하며 배경색이 있을 경우에 일관된 아이덴티티 유지 및 전달을 위해 명시된 규정에 따라 올바르게 사용하도록 합니다.

B&W Usage 단색 색상 규정

단색 색상 규정은 4원색이 불가능할 경우 활용합니다. 단색 및 검은색 바탕의 활용시에는 흰색으로 사용하며, 검은색 바탕의 순차적인 명도 변화에 따른 BI는 우측의 예시에 따라 사용하도록 합니다.



배경색상의 명도가 50% 이상일 경우
Negative로 표현하여 사용하는 것을 원칙으로 합니다.

Incorrect Usage 사용금지 규정


BI의 형태를 임의로 변경 할 경우 BI가 본래 지니고 있는 기업이미지나 커뮤니케이션을 손상시키므로 반드시 표준 형태를 사용해야 합니다.
우측의 예시된 예를 참고해 BI의 형태를 왜곡시키거나 BI의 이미지가 손상되지 않도록 사용에 각별히 주의를 기울여야 합니다.



⊘ 규정되어있지 않은 컬러를 임의로 사용하는 경우




⊘ 임의로 형태를 왜곡하여 사용하는 경우



⊘ 복잡한 이미지 위에 로고를 사용하는 경우



⊘ 유사한 색상, 명도, 채도의 바탕에 사용하는 경우



⊘ 그림자 및 테두리 등의 효과를 활용하는 경우






⊘ 임의로 로고타입에 라인을 적용시켜 사용하는 경우

Marking Guide

명칭 표기 규정

NEXCON으로 커뮤니케이션시 오용을 최소화하기 위한 명칭 표기 규정입니다.
표기 규정을 참고하여 적용처에 따라 올바르게 사용할 수 있도록 유의합니다.

Brand(Platform) name	Primary(EN)	Secondary(KR)
표기	NEXCON	넥스콘
적용처	웹페이지, 광고, 설명문구, 기사 등 공식적인 명칭 표기 시	광고, 설명문구 등 한글 표기가 불가피할 시(제한적)
금지사항	<p> nexcon 소문자 표기 금지</p> <p> Nexcon 대소문자 혼합 표기 금지</p> <p> NEXCOM 오타자 유의</p>	<p> 넥스콘 임의 표기 금지</p> <p> 넥스코 임의 표기 금지</p>
조합형	NEXCON UHPC NEXCON 뒤에 UHPC를 함께 사용할 시 NEXCON에서 한 칸 띄워 사용	넥스콘 UHPC 넥스콘 뒤에 UHPC를 함께 사용할 시 넥스콘에서 한 칸 띄워 사용
금지사항	 NEXCONUHPC 붙여서 사용 금지	 넥스콘UHPC 붙여서 사용 금지
Copyright	<p>공표년도 생략</p> <p>© NEXCON</p> <p>© NEXCON All Right Reserved.</p> <p>Copyright © NEXCON All Right Reserved.</p>	<p>공표년도 표기</p> <p>2021 © NEXCON</p> <p>2021 © NEXCON All Right Reserved.</p> <p>Copyright © 2021 NEXCON All Right Reserved.</p>

TYPEFACE

전용 서체

국문, 영문 전용서체는 로고타입 혹은 로고타입을 보조해서 다양하게 활용되는 서체로 Noto Sans(본고딕)를 사용합니다. 적용매체의 성격에 따라 선택적으로 사용할 수 있습니다.

Noto Sans CJK KR

Black

가나다라마바사아자차카타파하
abcdef ABCDEF 123456

Bold

가나다라마바사아자차카타파하
abcdef ABCDEF 123456

Medium

가나다라마바사아자차카타파하
abcdef ABCDEF 123456

Regular

가나다라마바사아자차카타파하
abcdef ABCDEF 123456

Light

가나다라마바사아자차카타파하
abcdef ABCDEF 123456